



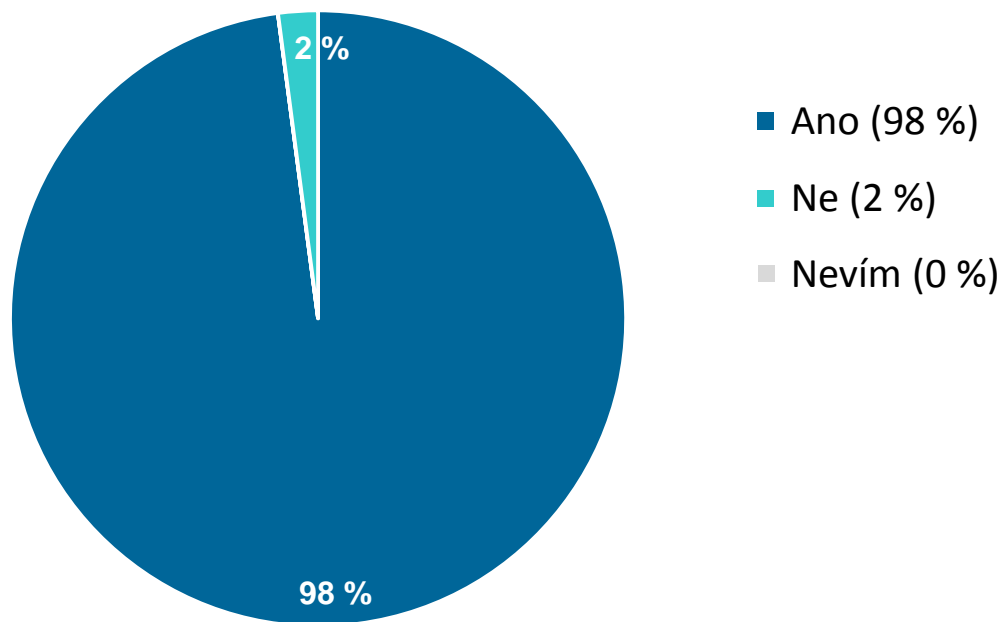
Města & eAukce

Jiří Cudlín

14. 5. 2014

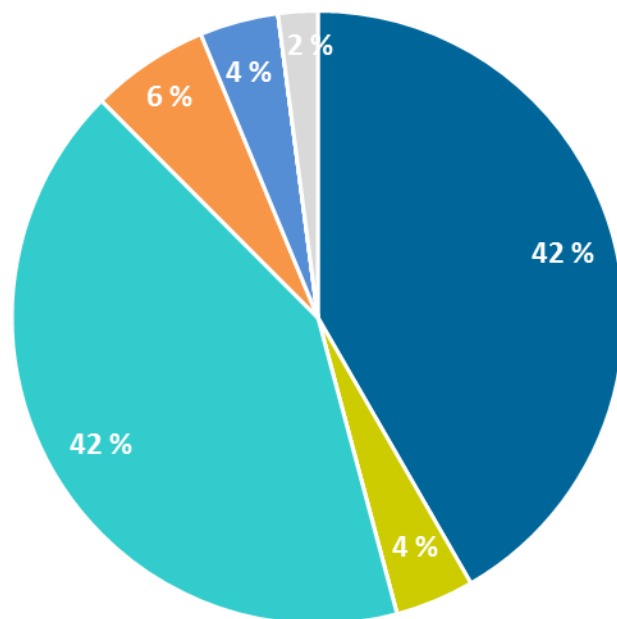
Finanční úspory

Přinesly eAukce městu finanční úspory?



Přínos eAukcí

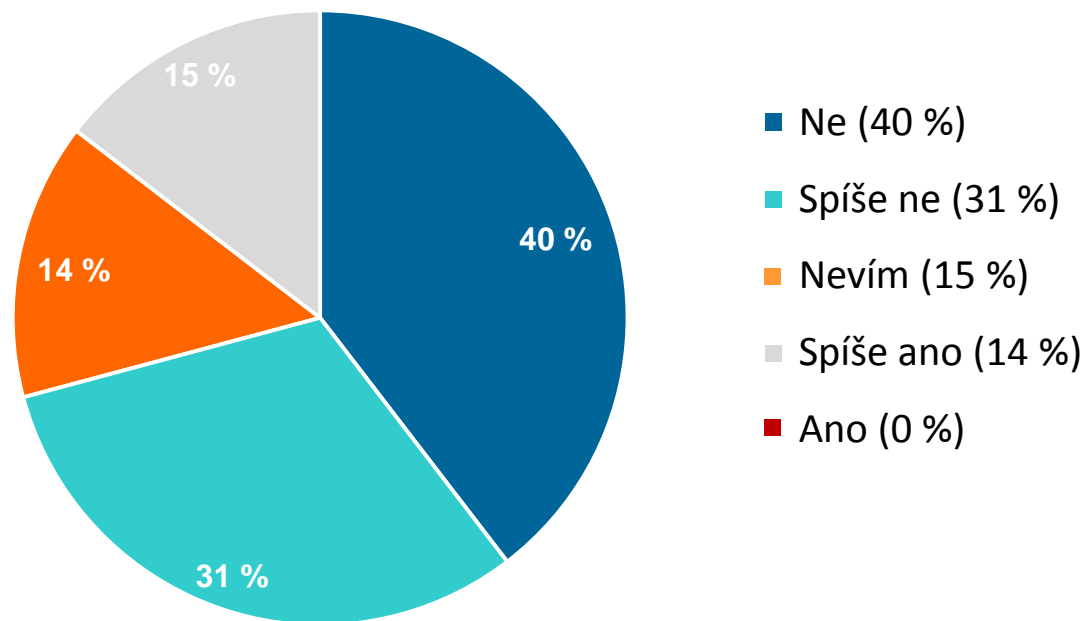
V čem vidíte největší přínos eAukcí?



- Zvýšení transparentnosti (42 %)
- Zrychlení komunikace v rámci VŘ (4 %)
- Finanční úspora (42 %)
- Získání objektivní nabídky na trhu (6 %)
- Archivace údajů na jednom místě (4 %)
- Jiná odpověď (2 %)

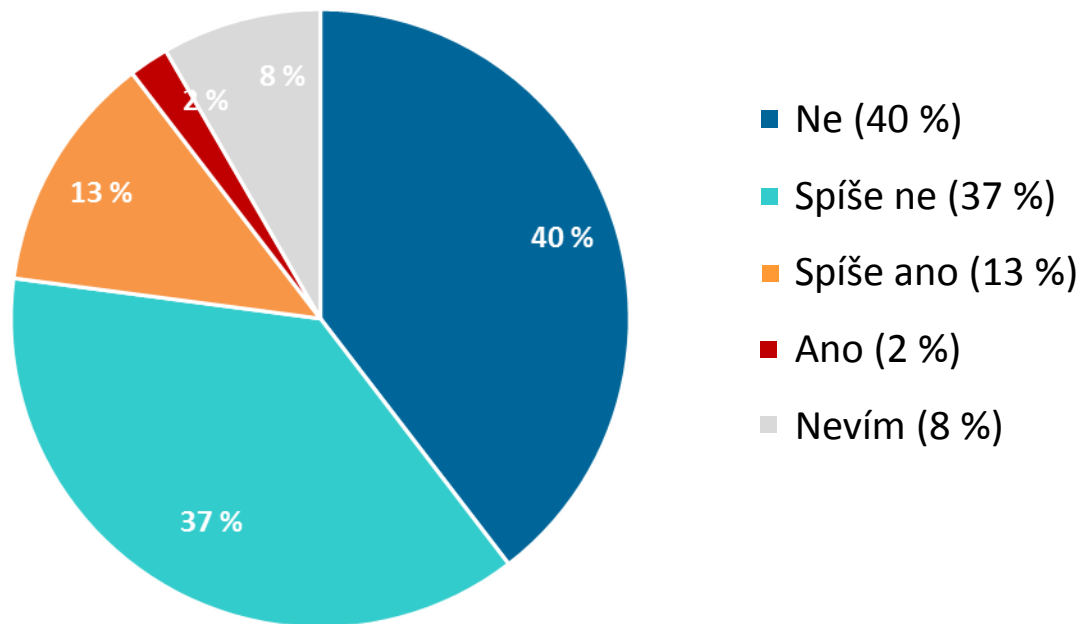
Regionální firmy & eA

Zhoršil se vztah regionálních firem se zavedením eAukcí?



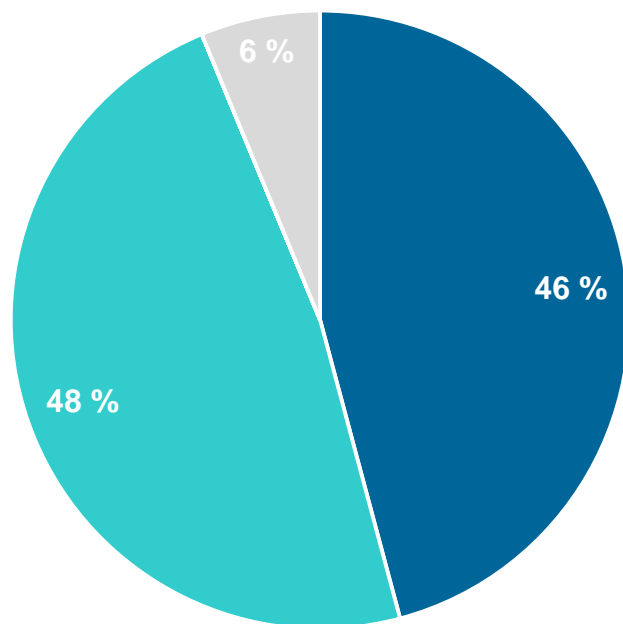
Kvalita & eAukce

Zhorší se kvalita nakupovaného materiálu vlivem eAukce?



Podpis smlouvy

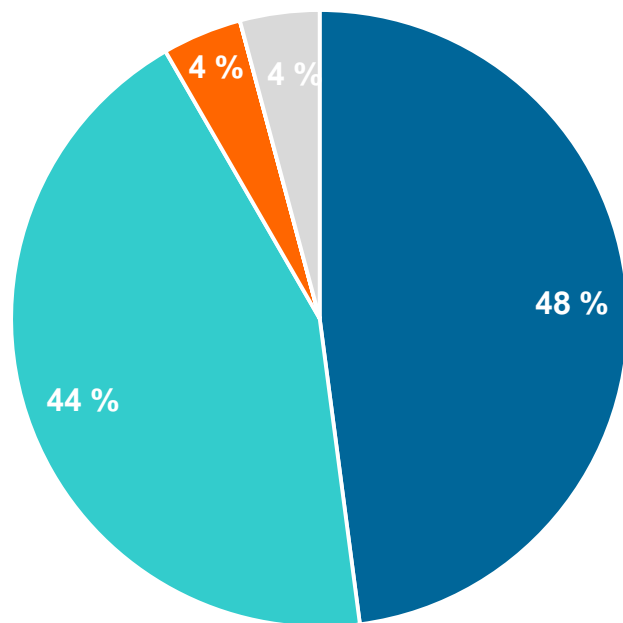
Jak často vítězové odmítnou podepsat smlouvu?



- Nesetkali jsme se s tím (46 %)
- Stává se to minimálně (48 %)
- Nevím (6 %)
- Stává se to často (0 %)
- Stává se to hodně (0 %)

Dodržení podmínek

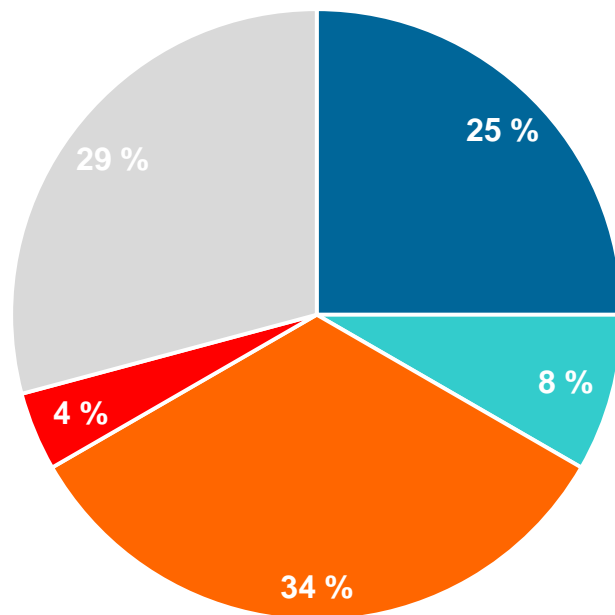
Jak často se stává, že vítězové eA nedodrželi podmínky?



- Nesetkali jsme se s tím (48 %)
- Stává se to minimálně (44 %)
- Stává se to často (4 %)
- Nevím (4 %)
- Stává se to hodně často (0 %)

Dodržení výsledku eA

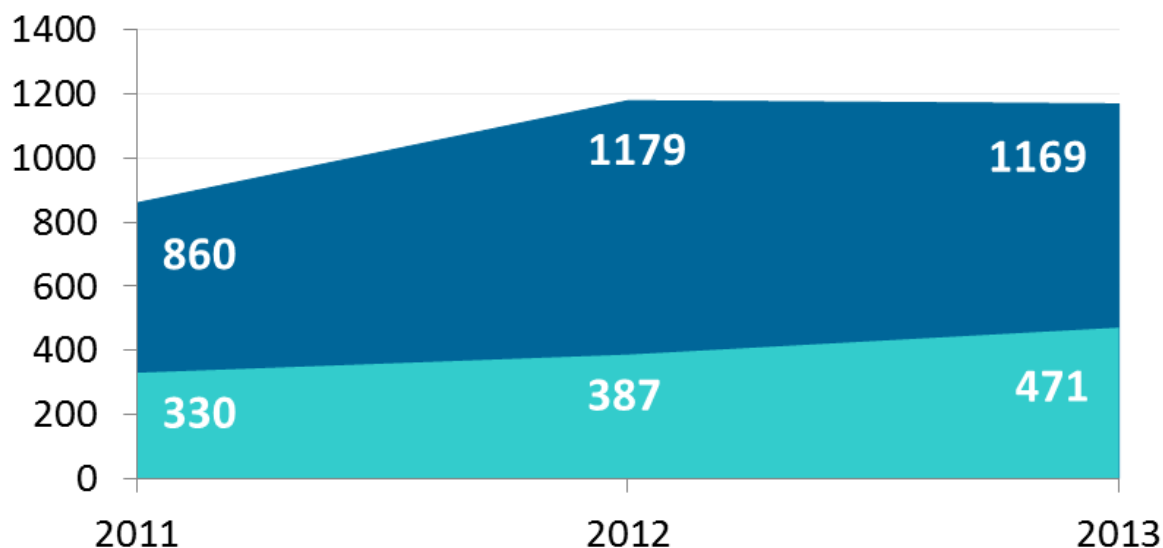
Jaký je rozdíl v nedodržování vysoutěžených podmínek u eAukce oproti klasické „papírové“ zakázce?



- U eAukcí se s tím nesetkáváme (25 %)
- U eAukcí se s tím setkáváme občas (8 %)
- Stává se to stejně často (34 %)
- U eAukcí je to častější (4 %)
- Nevím (29 %)

Analýza 4396 eAukcí

Počet eAukcí CZ a SK (2011 – 1190 eA, 2012 – 1566 eA, 2013 – 1640 eA)

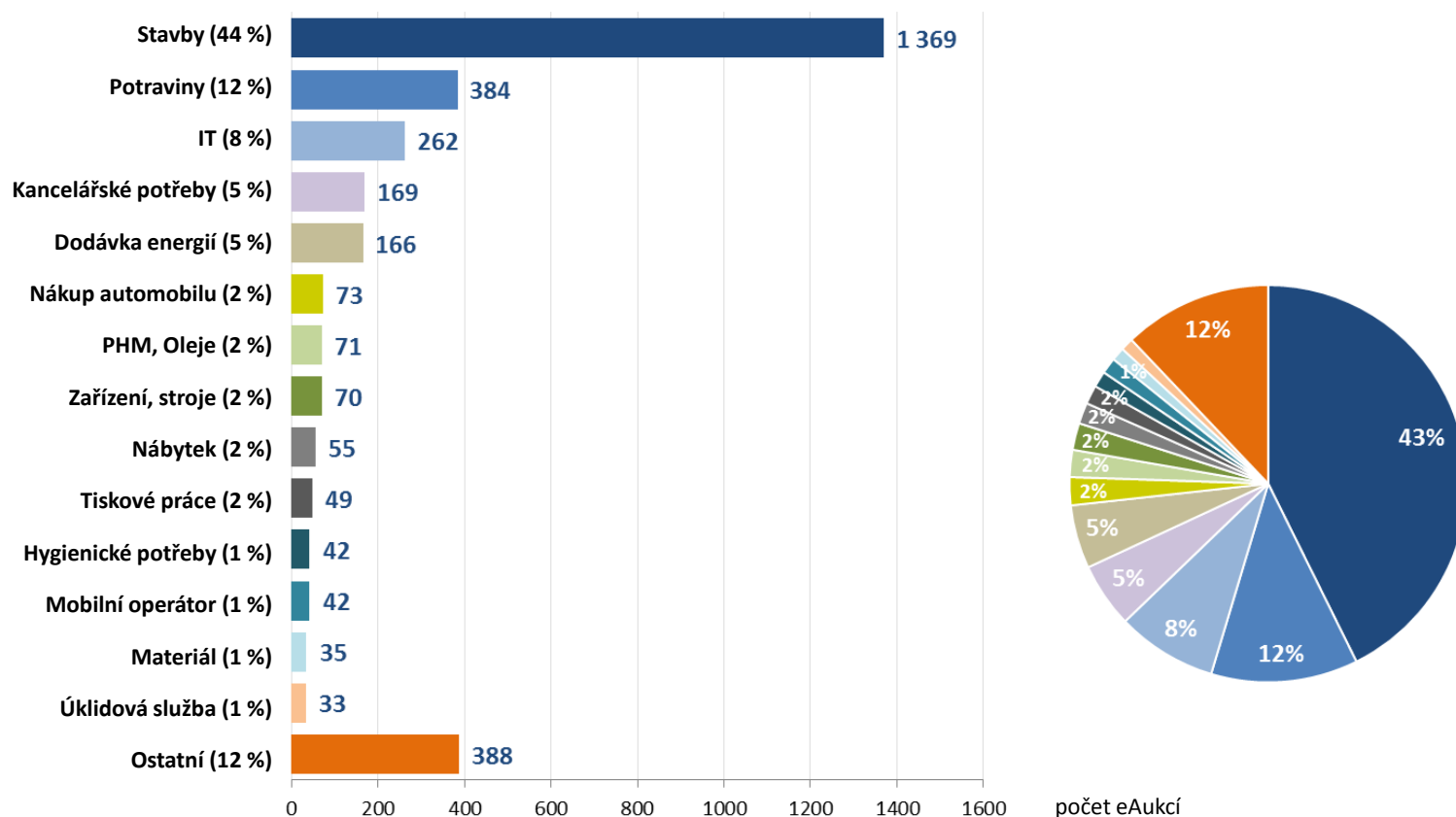


CZ

SK

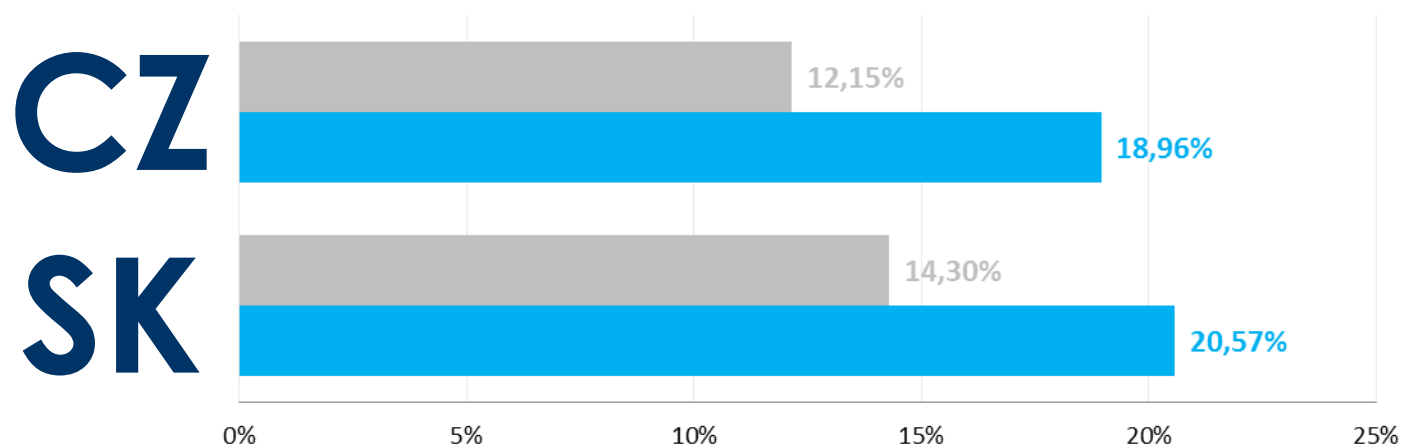
Kategorie

eAukce měst CZ dle počtu realizací (2011 - 2013)



Úspora celkově

Celková úspora dle zemí



PRŮMĚRNÁ ÚSPORA VÍTĚZNÁ ~~X~~ ÚVODNÍ
PRŮMĚRNÁ ÚSPORA VÍTĚZNÁ **X** POROVNÁVACÍ

Počet změn

Průměrný počet změn CZ a SK (2011 - 2013)



CZ

SK

Děkuji za váš čas.

